

**HALK HAYAT VE EMEKLİLİK A.Ş.  
DİNAMİK DEĞİŞKEN EMEKLİLİK  
YATIRIM FONU (ESKİ ÜNVANIYLA  
'HALK HAYAT VE EMEKLİLİK A.Ş.  
ESNEK EMEKLİLİK YATIRIM FONU')**

**30 HAZİRAN 2017 TARİHİ İTİBARIYLA  
YATIRIM PERFORMANSI KONUSUNDA  
KAMUYA AÇIKLANAN BİLGİLERE  
İLİŞKİN RAPOR**

## YATIRIM PERFORMANSI KONUSUNDA KAMUYA AÇIKLANAN BİLGİLERE İLİŞKİN RAPOR

Halk Hayat ve Emeklilik A.Ş. Dinamik Değişken Emeklilik Yatırım Fonu'nun (eski ünvanıyla " Halk Hayat ve Emeklilik A.Ş. Esnek Emeklilik Yatırım Fonu") ("Fon") 1 Ocak - 30 Haziran 2017 dönemine ait ekteki performans sunuş raporunu Sermaye Piyasası Kurulu'nun VII-128.5 sayılı Bireysel Portföylerin ve Kolektif Yatırım Kuruluşların Performans Sunumuna, Performansa Dayalı Ücretlendirilmesine ve Kolektif Yatırım Kuruluşlarını Notlandırma ve Sıralama Faaliyetlerine İlişkin Esaslar Hakkında Tebliğ'inde ("Tebliğ") yer alan performans sunuş standartlarına ilişkin düzenlemeleri çerçevesinde incelemiş bulunuyoruz.



İncelememiz sadece yukarıda belirtilen döneme ait performans sunuşunu kapsamaktadır. Bunun dışında kalan dönemler için inceleme yapılmamış ve görüş oluşturulmamıştır.

İncelememiz sonucunda Fon'un 1 Ocak - 30 Haziran 2017 dönemine ait performans sunuş raporunun Tebliğ'de belirtilen performans sunuş standartlarına ilişkin düzenlemelere uygun hazırlanmadığı kanaatine varmamıza sebep olacak herhangi bir tespitimiz bulunmamaktadır.

### *Diğer Husus*

1 Ocak - 30 Haziran 2017 dönemine ait performans sunuş raporunda sunulan ve performans bilgisi hesaplamalarına dayanak teşkil eden finansal bilgiler Türkiye Bağımsız Denetim Standartları'na ("BDS") uygun olarak tam kapsamlı veya sınırlı bağımsız denetime tabi tutulmamıştır.

DRT BAĞIMSIZ DENETİM VE SERBEST MUHASEBECİ MALİ MÜŞAVİRLİK A.Ş.  
Member of **DELOITTE TOUCHE TOHMATSU LIMITED**

  
  
Müjde Aslan, SMMM  
Sorumlu Denetçi

İstanbul, 28 Temmuz 2017

**HALK HAYAT VE EMEKLİLİK A.Ş.**  
**DİNAMİK DEĞİŞKEN EMEKLİLİK YATIRIM FONU (ESKİ ÜNVANIYLA "HALK HAYAT VE EMEKLİLİK A.Ş. ESNEK EMEKLİLİK YATIRIM FONU")**

**01 OCAK – 30 HAZİRAN 2017 HESAP DÖNEMİNE AİT**  
**PERFORMANS SUNUŞUNA İLİŞKİN**  
**TANITICI BİLGİLER, PERFORMANS BİLGİSİ VE DİPNOTLAR**  
(Tutarlar aksi belirtilmedikçe Türk Lirası ("TL") olarak ifade edilmiştir.)

**A. TANITICI BİLGİLER**

Portföye Bakış		Yatırım Ve Yönetime İlişkin Bilgiler	
Halka Arz Tarihi	13.06.2012	<b>Portföy Yöneticileri</b>	
<b>30 Haziran 2017 tarihi itibarıyla</b>		Murat Zaman, Kerem Yerebasmaz, Ayşe Seher Özkuran Demir, Gülin Yılmaz, Oğuzhan Özer	
Fon Toplam Değeri	506.799.516,74TL	<b>Fonun Yatırım Amacı, Stratejisi ve Riskleri</b>	
Birim Pay Değeri	0,016002TL	Fon, portföyünün tamamını Yönetmeliğin 5. maddesinde belirtilen varlık türlerinin tamamına veya bir kısmına yatıran ve hem sermaye kazancı hem de temettü ve faiz geliri elde etmeyi hedefleyen fondur. Fon'un varlık dağılımı önceden belirlenmez. Değişken fon, yatırım tercihini belirlemek yerine birikimlerin yatırıma ne şekilde yönlendirileceği konusunda kararı portföy yöneticisine bırakan ve piyasa koşullarına göre portföy yöneticisinin en uygun portföy dağılımını yapacağını düşünen katılımcılar için kurulmuş bir fondur. Şirketin fon yönetimi stratejisi ve uygulamalarına güvenen katılımcılar için uygundur. Yatırım yapılan varlıklar çerçevesinde fonun volatilité aralıklarının karşılık geldiği risk değeri 4 ila 5 aralığında kalacaktır.	
Yatırımcı Sayısı	205.577		
Tedavül Oranı %	6,33		
<b>Portföy Dağılımı %</b>			
- Paylar	27,28		
- Devlet Tahvili	20,18		
- Ters Repo	1,65		
- Türk Özel Sektör Tahvili	21,95		
- Vadeli Mevduat	22,26		
-Takasbank Para Piyasası	5,89		
-Vob Teminatı	0,79		
<b>Payların Sektörel Dağılımı %</b>		Fon karşılaştırma ölçütü olarak; Fon portföy yapısı/yönetim stratejisi karşılaştırma ölçütü kullanmaya elverişli olmaması nedeniyle karşılaştırma ölçütü belirlenmemiştir.	
Bankalar ve Özel Finans Kurumları	22,15	Fonu'nun eşik değeri BIST-KYD Repo (Brüt)'tür.	
Elektrik, Gaz ve Su	0,39		
Gayrimenkul Yat. Ort.	9,69		
Holdingle ve Yatırım Şirketleri	6,49		
İmalat Sanayii Metal Ana Sanayi	10,16		
İmalat Sanayii, Taş ve Toprağa Dayalı Sanayi	3,81		
İmalat Sanayii, Kimya, Petrol, Kauçuk ve Plastik Ürünler	10,25		
İnşaat ve Bayındırlık	2,23		
Toptan ve Perakende Ticaret	13,68		
Ulaştırma, Haberleşme ve Depolama	15,50		
İmalat Sanayii, Gıda	3,67		
Gayrimenkul Faaliyetleri	1,98		
			<b>En Az Alınabilir Pay Adedi</b>
			Mevzuatta belirlenen yasal limitlere uygun olarak 0,001 pay alınabilmektedir.

**HALK HAYAT VE EMEKLİLİK A.Ş.**  
**DİNAMİK DEĞİŞKEN EMEKLİLİK YATIRIM FONU (ESKİ ÜNVANIYLA "HALK HAYAT VE EMEKLİLİK A.Ş. ESNEK EMEKLİLİK YATIRIM FONU")**

**01 OCAK – 30 HAZİRAN 2017 HESAP DÖNEMİNE AİT PERFORMANS SUNUŞUNA İLİŞKİN TANITICI BİLGİLER, PERFORMANS BİLGİSİ VE DİPNOTLAR**  
 (Tutarlar aksi belirtilmedikçe Türk Lirası ("TL") olarak ifade edilmiştir.)

**B. PERFORMANS BİLGİSİ**

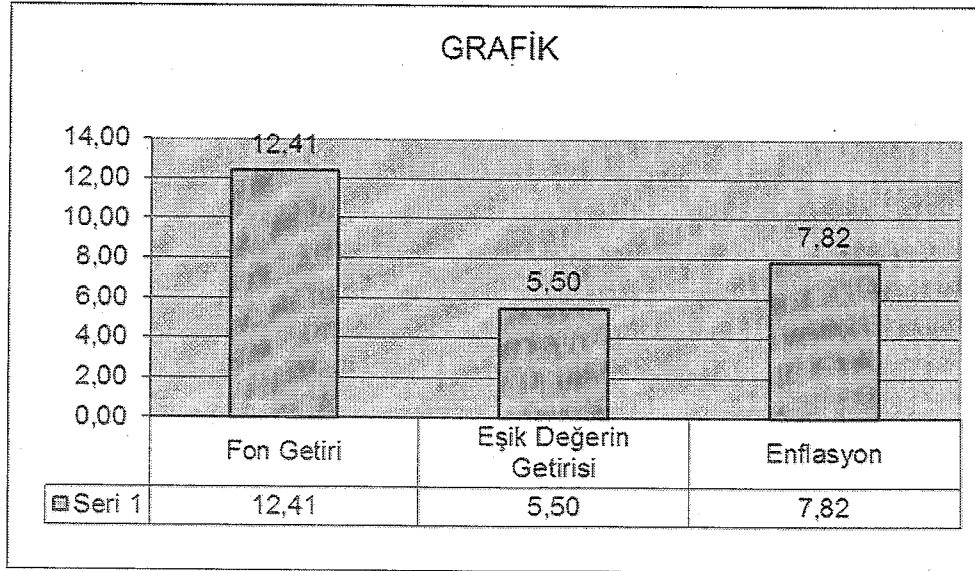
Yıllar	Toplam Getiri (%)	Karşılaştırma Ölçütünün Getirisi /Eşik Değer (%)	Enflasyon Oranı (%)	Portföyün Zaman İçinde Standart Sapması %	Karşılaştırma Ölçütünün Eşik Değer Standart Sapması	Bilgi Rasyosu	Sunuma Dahil Dönem Sonu Portföyün Toplam Değeri/ Net Aktif Değeri
1.yıl 2012 (**)	14,38	- *	1,79 (***)	0,23	- *	0,3398	12.873.973
2.yıl 2013	-1,23	- *	6,97	0,69	- *	-0,0038	94.079.097
3.yıl 2014	18,41	- *	6,36	0,50	- *	0,1356	201.341.239
4.yıl 2015	-3,51	-*	5,71	0,58%	-*	-0,0215	296.344.602
5. yıl 2016	10,30	9,25	9,94	0,61	0,02	0,0092	410.887.379,39
6. yıl 2017(****)	12,41	5,50	7,82	0,32	0,03	0,1587	506.799.516,74

(\*)- Fonun karşılaştırma ölçütü; Fon portföy yapısı ve yönetim stratejisi karşılaştırma ölçütü kullanmaya elverişli olmaması nedeniyle belirlenmemiştir.

(\*\*) 02.04.2012 – 31.12.2012 dönemini ifade etmektedir.

(\*\*\*) Enflasyon oranı TÜİK tarafından açıklanan Nisan-Aralık 2012 ÜFE oranıdır.

(\*\*\*\*) 01 Ocak – 30 Haziran 2017 dönemini ifade etmektedir.



Geçmiş getiriler gelecek dönem performansı için bir gösterge sayılmaz.

**HALK HAYAT VE EMEKLİLİK A.Ş.**  
**DİNAMİK DEĞİŞKEN EMEKLİLİK YATIRIM FONU (ESKİ ÜNVANIYLA ‘HALK HAYAT VE EMEKLİLİK A.Ş. ESNEK EMEKLİLİK YATIRIM FONU’)**

**01 OCAK – 30 HAZİRAN 2017 HESAP DÖNEMİNE AİT PERFORMANS SUNUŞUNA İLİŞKİN TANITICI BİLGİLER, PERFORMANS BİLGİSİ VE DİPNOTLAR**  
(Tutarlar aksi belirtilmedikçe Türk Lirası (“TL”) olarak ifade edilmiştir.)

**C. DİPNOTLAR**

- C.1.** Fonun portföy yönetim şirketi Halk Portföy Yönetimi A.Ş. olup, % 75 Türkiye Halk Bankası A.Ş., % 25,00 Halk Yatırım Menkul Değerler A.Ş., % 0,00 Halk Finansal Kiralama A.Ş. iştirakidir. Halk Hayat ve Emeklilik A.Ş.’ne ait 15 adet emeklilik yatırım fonunun yönetimini gerçekleştirmektedir. Yönetilen toplam portföy büyüklüğü 6.174.845.578,87TL’dir.
- C.2.** Fon portföyünün yatırım stratejisi ve yatırım amacına “Tanıtıcı Bilgiler” başlığında yer verilmiştir.
- C.3.** Fonun 30 Haziran 2017 tarihi itibarıyla sona eren performans döneminde net dönemsel getirisi, % **12,41** olarak gerçekleşmiştir.
- C.4.** 01 Ocak – 30 Haziran 2017 dönemine ait yönetim ücretleri, vergi, saklama ücretleri ve diğer faaliyet giderlerinin günlük brüt varlık değerlerine oranının ağırlıklı ortalaması:

Toplam Giderler	5.502.718
Ortalama Fon Portföy Değeri	459.474.755
<b>Toplam Gider/Ortalama Fon Portföy Değeri</b>	<b>1,20%</b>

- C.5.** 01 Ocak - 30 Haziran 2017 performans sunum dönemi içinde Sermaye Piyasası Kurulu’nun 20.04.2017 tarih ve 12233903-310.01.06-E.5090 sayılı izni ile Sermaye Piyasası Kurulu’nun i-SPK.4632 s.kn. 17.3 (03.03.2016 tarih ve 7/223 s.k) sayılı İlke Kararı olarak kabul edilen Emeklilik Yatırım Fonlarına ilişkin rehber ‘e uyumun sağlanması ile ilgili değişiklikler yapılmıştır.

- Eski Fon Unvanı; Halk Hayat ve Emeklilik A.Ş. Esnek Emeklilik Yatırım Fonu, Yeni Fon Unvanı; Halk Hayat ve Emeklilik A.Ş. Dinamik Değişken Emeklilik Yatırım Fonu olmuştur.
- Fon, portföyünün tamamını Yönetmeliğin 5. maddesinde belirtilen varlık türlerinin tamamına veya bir kısmına yatıran ve hem sermaye kazancı hem de temettü ve faiz geliri elde etmeyi hedefleyen fondur. Fon’un varlık dağılımı önceden belirlenmez.

Değişken fon, yatırım tercihini belirlemek yerine birikimlerin yatırıma ne şekilde yönlendirileceği konusunda kararı portföy yöneticisine bırakan ve piyasa koşullarına göre portföy yöneticisinin en uygun portföy dağılımını yapacağını düşünen katılımcılar için kurulmuş bir fondur. Şirketin fon yönetimi stratejisi ve uygulamalarına güvenen katılımcılar için uygundur. Yatırım yapılan varlıklar çerçevesinde fonun volatilité aralıklarının karşılık geldiği risk değeri 4 ila 5 aralığında kalacaktır.

Fon karşılaştırma ölçütü olarak; Fon portföy yapısı/yönetim stratejisi karşılaştırma ölçütü kullanmaya elverişli olmaması nedeniyle karşılaştırma ölçütü belirlenmemiştir.

- Fonu’nun eşik değeri BIST-KYD Repo (Brüt)’tür.

**HALK HAYAT VE EMEKLİLİK A.Ş.**  
**DİNAMİK DEĞİŞKEN EMEKLİLİK YATIRIM FONU (ESKİ ÜNVANIYLA ‘‘HALK HAYAT VE**  
**EMEKLİLİK A.Ş. ESNEK EMEKLİLİK YATIRIM FONU’’)**

**01 OCAK – 30 HAZİRAN 2017 HESAP DÖNEMİNE AİT**  
**PERFORMANS SUNUŞUNA İLİŞKİN**  
**TANITICI BİLGİLER, PERFORMANS BİLGİSİ VE DİPNOTLAR**  
(Tutarlar aksi belirtilmedikçe Türk Lirası (“TL”) olarak ifade edilmiştir.)

**C.6.** Emeklilik yatırım fonları her türlü kurumlar vergisi ve stopajdan muaftır.

Dönemin faaliyet giderleri dağılımı ise aşağıdaki tablodaki gibidir:

<b>Yönetmelik* Madde-19 Uyarınca Yapılan Faaliyet Giderleri</b>	<b>01 Ocak – 30 Haziran 2017</b>
Yönetim Ücretleri	5.196.732
Performans Ücretleri	
Saklama Ücretleri	20.136
MKK Ücretleri	
Denetim Ücretleri	4.165
Danışmanlık Ücretleri	
Kurul Ücretleri	28.839
Komisyon ve Diğer İşlem Ücretleri	246.470
Esas Faaliyetlerden Diğer Giderler	6.377
<b>Esas Faaliyet Giderleri Toplamı</b>	<b>5.502.718</b>

(\*) 13.03.2013 tarih ve 28586 sayılı Resmi Gazete’de yayımlanarak yürürlüğe giren ‘‘Emeklilik Yatırım Fonlarının Kuruluş ve Faaliyetlerine İlişkin Esaslar Hakkında Yönetmelik’’

**D. İLAVE BİLGİLER VE AÇIKLAMALAR**

**D.1.** 1 Ocak – 30 Haziran 2017 dönemi brüt fon getirisi  
(Toplam giderlerden kurucu tarafından karşılanan giderler düşülerek bulunan brüt fon getirileri)

	<b>Oran (%)</b>
Net Basit Getiri (*)	12,41
Gerçekleşen Fon Toplam Giderleri Oranı	1,20
Azami Toplam Gider Oranı	1,13
Kurucu Tarafından Karşılanan Giderlerin Oranı	0,07
Net Gider Oranı (**)	1,13
Brüt Getiri	13,54

(\*) - (Dönem sonu birim fiyat - Dönem başı birim fiyat) / Dönem başı birim fiyat)

(\*\*)- (Gerçekleşen fon toplam gider oranı - Dönem içinde kurucu tarafından karşılanan fon giderlerinin toplamının oranı)

**D.2.** 2017 yılı il altı aylık döneminde Fon’un Bilgi Rasyosu 0,1587 olarak gerçekleşmiştir. Bilgi Rasyosu, riske göre düzeltilmiş getiri ölçümünde kullanılır. Performans Ölçütü (Benchmark) getirisi üzerindeki portföy getirisinin, portföyün volatilitesine (oyunaklığına) oranı olarak hesaplanır. Portföy yöneticisinin performans ölçütü üzerinde sağladığı getiriyi ölçer. Bilgi rasyosunun aynı zamanda portföy yöneticisinin tutarlılık/istikrar derecesini de gösterdiği kabul edilir. Pozitif ve yüksek Bilgi Rasyosu iyi kabul edilir.